



SX WR

Controle remoto de longa distância

MANUAL DO USUÁRIO

Introdução

Muito obrigado por escolher um produto **STETSOM!**
O **SX WR** permite comandar equipamentos de áudio e vídeo automotivo a longa distância*, através das principais funções como mudança de pasta, mudança de música, controle do volume, play/pause e power.

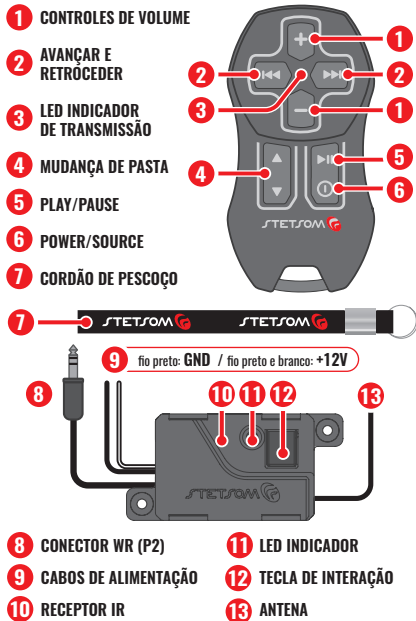
Antes de instalar

Leia atentamente este manual antes de usar o produto.



- Faça a instalação do produto atentado-se a polaridade dos cabos.
- Distribua os cabos da instalação o mais longe possível da fiação original do veículo, já que ela pode gerar interferência indesejada na transmissão.
- Efetue a instalação em local firme, arejado e seco.
- A instalação deve ser feita por um profissional qualificado.

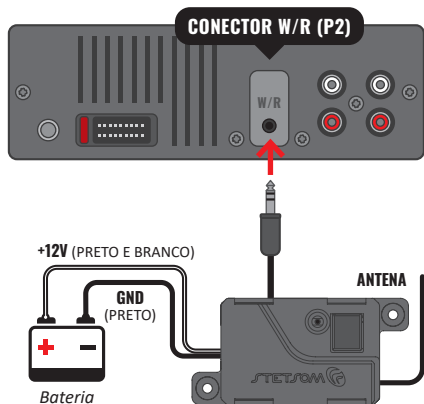
Em caso de dúvidas, procure a loja onde foi realizada a compra ou a instalação. Para mais informações entre em contato com o nosso SAC: 18 2104 - 9412.

Apresentação do produto



Instalação da central

1. Fixe o receptor distante da lataria do carro, peças metálicas, amplificadores, inversores ou fontes.
2. Conecte os cabos de alimentação, verificando sua polarização. O cabo preto com tarja branca deve ser ligado ao **POSITIVO**  da bateria e o cabo preto ao **NEGATIVO** . Não ligue a alimentação junto a sinais temporizados, por exemplo luz de cortesia do teto.
3. Conecte o **cabo WR (P2)** a entrada de comandos **WR** do rádio/player.



Sincronização de controles

O controle que acompanha a central já vem cadastrado de fábrica. É possível cadastrar novos controles ou refazer o sincronismo com controles já cadastrados em casos de problemas de comunicação.

É possível sincronizar até 2 controles **TX UNIVERSAL** para cada central **RX WR**.

I. Pressione a tecla da central. O LED começará a piscar lentamente.



II. Pressione qualquer tecla no controle.



III. O LED da central irá parar de piscar indicando que o controle foi sincronizado com sucesso.

Caso nenhuma tecla seja pressionada no intervalo de 15 segs , o modo sincronismo será cancelado.

Restaurar config. de fábrica

Mantenha a tecla da central pressionada por 10 segundos.

Após 5 segundos, o LED



começará a piscar e após 10 segundos ele piscará mais rápido, indicando a restauração das configurações de fábrica. Após isso sincronize novamente o controle **TX UNIVERSAL** que deseja utilizar.

Troca da bateria do controle

Quando o controle deixar de operar ou apresentar desempenho reduzido, será necessário efetuar a troca da bateria, seguindo os passos a baixo:

1. Desencaixe cuidadosamente as travas que unem a parte frente e traseira do controle;
2. Retire a placa da tampa traseira para acessar a bateria e a substitua por uma nova (modelo **CR2032**). Certifique-se que o polo positivo da bateria esteja posicionado em contato com o clip metálico.
3. Siga os passos de trás para frente para fechar o controle novamente.

Especificações técnicas

CENTRAL RX WR

| | |
|---------------------|-------------------|
| Tensão de operação: | 5V ~ 16V DC |
| Consumo máximo: | 16,5 mA |
| Dimensão: | 55,4 x 28 x 12 mm |
| Peso: | 21g |

CONTROLE TX UNIVERSAL

| | |
|-------------------------|-----------------|
| Bateria utilizada: | CR2032 (3V) |
| Frequência de operação: | 433,92 MHz |
| Potência máxima: | + 10 dBm |
| Modulação: | OOK |
| Consumo máximo: | 11,5 mA |
| Dimensão: | 79 x 40 x 15 mm |
| Peso: | 24g |



Eventuais atualizações feitas neste manual serão disponibilizadas para consulta do consumidor gratuitamente no site da marca. Recomenda-se que o manual atualizado seja consultado sempre que necessário.



Todas as partes desse produto, incluindo os componentes elétricos e eletrônicos, devem ser reciclados (ou reutilizados) e não devem ser descartados como lixo comum. Procure um posto de coleta desses materiais e faça sua parte, colabore com o meio ambiente.

“Este equipamento não tem direito à proteção contra interferência prejudicial e não pode causar interferência em sistemas devidamente autorizados.” Em conformidade com a ANATEL.

Imagens contidas neste manual são meramente ilustrativas, podendo diferenciar do produto real.

Termo de garantia

A STETSOM, através da sua rede de Assistência Técnica Autorizada, garante ao comprador dos produtos serviço de Assistência Técnica sem custo de substituição dos componentes ou partes, bem como mão de obra necessária para reparos de eventuais defeitos devidamente constatados como sendo de fabricação. Os reparos serão promovidos pela Assistência Técnica Autorizada especialmente designada pela STETSOM.

CONSULTE A RELAÇÃO DE POSTOS AUTORIZADOS NO SITE:

www.stetsom.com.br/pt/assistencias-tecnica

Caso não localize assistência técnica em sua cidade, entre em contato conosco: [SAC \(018\) 2104 - 9412](tel:01821049412)

CONDIÇÕES DE PRAZO DA GARANTIA:

A nossa garantia é de 1 (um) ano contra defeitos de fabricação. A sua validade é iniciada a partir da data da Venda ao Consumidor FINAL.

Para fazer uso dos benefícios desta garantia, é necessária a apresentação de um dos documentos: **NOTA DE VENDA** ao Consumidor Final ou o **CERTIFICADO DE GARANTIA** devidamente preenchido.

CASOS EM QUE SE PERDE A GARANTIA:

1. Após 1 ano da emissão da nota fiscal de venda ao consumidor ou 1 ano do preenchimento do certificado de garantia (datado e carimbado pelo lojista ou instalador) ou 1 ano da data de fabricação.
2. Violação dos selos de garantia, alteração ou remoção do número de série ou lote do produto.
3. Se o produto sofrer mau uso, descuidos causados por acidente como: Água, Fogo, Queda, instalado em condições adversas as orientações contidas no manual de instalação que acompanha o produto.
4. Danos e alterações no circuito ou adaptação de peças não originais.
5. Utilizar instalação fora das especificações técnicas do manual.

DÚVIDAS E ORIENTAÇÕES:

A STETSOM oferece um serviço de atendimento ao consumidor (SAC) para esclarecer dúvidas e orientações sobre os produtos e serviços. Entre em contato conosco através dos canais:

Telefone: 018 2104 9412.

E-mail: suporte@stetsom.com.br

Site: www.stetsom.com.br

ATENÇÃO: OUVIR MÚSICA ACIMA DE 85 DECIBÉIS PODE CAUSAR DANOS AO SISTEMA AUDITIVO / Lei Federal nº 11.291/06



STETSOMBRASIL



GRUPOSTETSOM



STETSOMBRASIL

CERTIFICADO DE GARANTIA

Serial:

Data da compra:

Mês / Ano de fabricação:

Revendedor / Carimbo:

www.STETSOM.com.br